

Spezifische Informationen über Anlageoptionen

Nachfolgend bezeichnet der Begriff Produkt den Fonds bzw. die Anlageoption des Versicherungsprodukts, welches Sie als Kunde kaufen. Die nachfolgenden Informationen und Werte beziehen sich ausschließlich auf den jeweiligen angegebenen Fonds bzw. die jeweilige Anlageoption.

Produkt	
Name	Vanguard Funds PLC - Vanguard LifeStrategy® 40% Equity UCITS ETF - (EUR) Accumulating Shares
Hersteller	VGIL
ISIN	IE00BMVB5M21
Stand	16.11.2025


Sie sind im Begriff ein Produkt zu erwerben, das nicht einfach ist und schwer zu verstehen sein kann.

Um welche Art von Produkt handelt es sich?

Ziele	<p>Ziele: Der Fonds strebt eine Kombination aus Erträgen und einem moderaten langfristigen Kapitalzuwachs an, indem er in Aktien und festverzinsliche Wertpapiere investiert, vornehmlich durch Anlagen in sonstige Organismen für gemeinsame Anlagen. Der Fonds verfolgt eine aktiv verwaltete Anlagestrategie, bei der der Anlageverwalter nach eigenem Ermessen über die Zusammensetzung der Portfoliobestände des Fonds entscheidet, und wird ohne Bezug auf einen Benchmark-Index verwaltet. Der Anlageverwalter verwaltet den Fonds jedoch (wie im Folgenden näher beschrieben) durch vorab festgelegte Vermögensallokationen auf Aktien und festverzinsliche Wertpapiere unter Verwendung einer Kombination der zugrunde liegenden Organismen für gemeinsame Anlagen. Der Fonds strebt die Erreichung seines Anlageziels an, indem er ein Engagement in einem diversifizierten Portfolio eingeht, das sich zu etwa 40 % nach Wert aus Aktien und zu 60 % nach Wert aus festverzinslichen Wertpapieren zusammensetzt. Diese Wertpapiere werden vorbehaltlich der Anforderungen der Zentralbank vorwiegend über Direktinvestitionen in passiv verwaltete börsengehandelte Fonds („ETFs“) oder andere Organismen für gemeinsame Anlagen erworben, die einen Index nachbilden (die „Zielfonds“). Die Vermögensallokation des Portfolios kann im Ermessen des Anlageverwalters bisweilen neu zusammengesetzt und neu gewichtet werden. Die Zielfonds, in die der Fonds investiert, können OGAW sein und können andere Teilfonds von Vanguard Funds plc umfassen. Informationen zum Portfolio des Fonds sind unter https://www.ie.vanguard/products zu finden. Der indikative Nettoinventarwert für den Fonds wird während jedes Handelstages fortlaufend berechnet und bei Bloomberg oder Reuters veröffentlicht. Der Fonds kann derivative Finanzinstrumente verwenden, um Risiken oder Kosten zu reduzieren und/oder zusätzliche Erträge oder Wachstum zu generieren. Derivative Finanzinstrumente sind finanzielle Kontrakte, deren Wert auf dem Wert einer Finanzanlage (wie zum Beispiel Aktien, Anleihen oder Währungen) oder einem Marktindex basiert. ETF-Anteile des Fonds können täglich (außer an bestimmten Bankfeiertagen und öffentlichen Feiertagen sowie vorbehaltlich bestimmter, im Prospekt genannter Beschränkungen) gekauft oder verkauft werden. ETF-Anteile sind an einer oder mehreren Börsen notiert. Vorbehaltlich bestimmter im Prospekt genannter Ausnahmen dürfen Anleger, die keine zugelassenen Teilnehmer sind, ETF-Anteile nur über ein Unternehmen kaufen oder verkaufen, das Mitglied einer relevanten Börse ist. Der Kauf oder Verkauf ist nur möglich, wenn diese Börse für den Kundenverkehr geöffnet ist. Eine Liste der Tage, an denen kein Kauf oder Verkauf von Anteilen des Fonds möglich ist, ist unter https://fund-docs.vanguard.com/holiday-calendar-vanguard-funds-plc-etfs.pdf abrufbar. VF ist ein Umbrella-Fonds mit getrennter Haftung zwischen den Teilfonds. Dies bedeutet, dass die Bestände des Fonds gemäß irischem Recht getrennt von den Beständen anderer Teilfonds von VF gehalten werden und Ihre Anlage in den Fonds nicht durch Ansprüche gegen andere Teilfonds von VF beeinträchtigt wird. Die Erträge der ETF-Anteile werden reinvestiert und spiegeln sich in den Preisen der Anteile wider. Der Fonds investiert in Wertpapiere, die auf andere Währungen als die Basiswährung lauten. Veränderungen der Wechselkurse können sich negativ auf die Rendite von Anlagen auswirken.</p>
Kleinanleger-Zielgruppe	<p>Kleinanleger-Zielgruppe: Jeder Fonds steht einem breiten Spektrum an Anlegern offen, die ein Portfolio mit spezifischer Verwaltung hinsichtlich Anlageziel und Politik wünschen.</p>

Welche Risiken bestehen und was könnte ich im Gegenzug dafür bekommen?

Risikoindikator

 Niedrigeres Risiko

1

2


3


4

5

6

7

Höheres Risiko

 **Der Risikoindikator beruht auf der Annahme, dass Sie das Produkt 3 Jahre halten. Wenn Sie die Anlage frühzeitig einlösen, kann das tatsächliche Risiko erheblich davon abweichen und Sie erhalten unter Umständen weniger zurück.**

Der Gesamtrisikoindikator hilft Ihnen, das mit diesem Produkt verbundene Risiko im Vergleich zu anderen Produkten einzuschätzen. Er zeigt, wie hoch die Wahrscheinlichkeit ist, dass Sie bei diesem Produkt Geld verlieren, weil sich die Märkte in einer bestimmten Weise entwickeln oder wir nicht in der Lage sind, Sie auszubezahlen. Wir haben dieses Produkt auf einer Skala von 1 bis 7 in die Risikoklasse 3 eingestuft, wobei 3 einer mittelniedrigen Risikoklasse entspricht. Das Risiko potenzieller Verluste aus der künftigen Wertentwicklung wird als mittelniedrig eingestuft. Bei ungünstigen Marktbedingungen ist es äußerst unwahrscheinlich, dass unsere Fähigkeit beeinträchtigt wird, Sie auszuzahlen.

Sonstige substanzielle Risiken: Weitere Informationen zu den Risiken finden Sie im Abschnitt "Risikofaktoren" des Prospekts auf unserer Website unter <https://global.vanguard.com>

Dieses Produkt beinhaltet keinen Schutz vor künftigen Marktentwicklungen, sodass Sie das angelegte Kapital ganz oder teilweise verlieren könnten.

Performance-Szenarien

In den angeführten Zahlen sind sämtliche Kosten des Produkts selbst enthalten. Unberücksichtigt ist auch Ihre persönliche steuerliche Situation, die sich ebenfalls auf den am Ende erzielten Betrag auswirken kann.

Was Sie bei diesem Produkt am Ende herausbekommen, hängt von der künftigen Marktentwicklung ab. Die künftige Marktentwicklung ist ungewiss und lässt sich nicht mit Bestimmtheit vorhersagen.

Das dargestellte pessimistische, mittlere und optimistische Szenario veranschaulichen dies schlechteste, durchschnittliche und beste Wertentwicklung des Produkts in den letzten 10 Jahren. Die Märkte könnten sich künftig völlig anders entwickeln.

Spezifische Informationen über Anlageoptionen

Nachfolgend bezeichnet der Begriff Produkt den Fonds bzw. die Anlageoption des Versicherungsprodukts, welches Sie als Kunde kaufen. Die nachfolgenden Informationen und Werte beziehen sich ausschließlich auf den jeweiligen angegebenen Fonds bzw. die jeweilige Anlageoption.

Empfohlene Haltedauer: 3 Jahre Anlagebeispiel: 1.000 EUR pro Jahr			
Szenarien		Wenn Sie nach 1 Jahr aussteigen	Wenn Sie nach 3 Jahren aussteigen
Minimum Es gibt keine garantierte Mindestrendite. Sie könnten Ihre Anlage ganz oder teilweise verlieren.			
Stressszenario ¹⁾	Was Sie am Ende nach Abzug der Kosten herausbekommen könnten	750 EUR	2.450 EUR
	Prozentuale Rendite	-25,0 %	-9,7 %
Pessimistisches Szenario ²⁾	Was Sie am Ende nach Abzug der Kosten herausbekommen könnten	850 EUR	2.750 EUR
	Prozentuale Rendite	-15,2 %	-4,3 %
Mittleres Szenario ³⁾	Was Sie am Ende nach Abzug der Kosten herausbekommen könnten	1.050 EUR	3.280 EUR
	Prozentuale Rendite	4,8 %	4,6 %
Optimistisches Szenario ⁴⁾	Was Sie am Ende nach Abzug der Kosten herausbekommen könnten	1.230 EUR	3.610 EUR
	Prozentuale Rendite	23,1 %	9,5 %
Anlagebetrag im Zeitverlauf		1.000 EUR	3.000 EUR

Die Performance-Angaben beziehen sich ausschließlich auf die Anlageoption, nicht aber auf das gesamte Versicherungsanlageprodukt. Bitte berücksichtigen Sie, dass sich die empfohlene Haltedauer der Anlageoption von der empfohlenen Haltedauer des Versicherungsanlageprodukts unterscheiden kann.

¹⁾ Das Stressszenario zeigt, was Sie unter extremen Marktbedingungen zurückbekommen könnten.
²⁾ Diese Art von Szenario ergab sich bei einer Anlage in den Fonds zwischen Januar 2020 - Dezember 2022.
³⁾ Diese Art von Szenario ergab sich bei einer Anlage in den Fonds zwischen Juli 2017 - Juli 2020.
⁴⁾ Diese Art von Szenario ergab sich bei einer Anlage in den Fonds zwischen Oktober 2022 - Oktober 2025.

Welche Kosten entstehen?

Die Person, die Ihnen dieses Produkt verkauft oder Sie dazu berät, kann Ihnen weitere Kosten berechnen. Sollte dies der Fall sein, teilt diese Person Ihnen diese Kosten mit und legt dar, wie sich diese Kosten auf Ihre Anlage auswirken werden.

Kosten im Zeitverlauf

In den Tabellen werden Beträge dargestellt, die zur Deckung verschiedener Kostenarten von Ihrer Anlage entnommen werden. Diese Beträge hängen davon ab, wie viel Sie anlegen, wie lange Sie das Produkt halten und wie gut sich das Produkt entwickelt. Die hier dargestellten Beträge veranschaulichen einen beispielhaften Anlagebetrag und verschiedene mögliche Anlagezeiträume.

- Wir haben folgende Annahme zugrunde gelegt:
- Im ersten Jahr würden Sie den angelegten Betrag zurückerhalten (0 % Jahresrendite). Für die anderen Halteperioden haben wir angenommen, dass sich das Produkt wie im mittleren Szenario dargestellt entwickelt.
 - 1.000 EUR pro Jahr werden angelegt

	Wenn Sie nach 1 Jahr aussteigen	Wenn Sie nach 3 Jahren aussteigen
Kosten insgesamt	3 EUR	19 EUR
Jährliche Auswirkungen der Kosten (*)	0,3 %	0,3 % pro Jahr

(*) Diese Angaben veranschaulichen, wie die Kosten Ihre Rendite pro Jahr während der Haltedauer verringern. Wenn Sie beispielsweise zum Ende der empfohlenen Haltedauer aussteigen, wird Ihre durchschnittliche Rendite pro Jahr voraussichtlich 4,9 % vor Kosten und 4,6 % nach Kosten betragen.

Zusammensetzung der Kosten

Einmalige Kosten bei Einstieg oder Ausstieg		Wenn Sie nach 1 Jahr aussteigen
Einstiegskosten	Auswirkung der Kosten, die Sie zahlen müssen, wenn Sie Ihre Anlage tätigen. Die Kosten für den Vertrieb Ihres Produkts sind darin inbegriffen.	0 EUR
Ausstiegskosten	Wir berechnen keine Ausstiegsgebühr für dieses Produkt.	0 EUR
Laufende Kosten pro Jahr		
Verwaltungsgebühren und sonstige Verwaltungs- oder Betriebskosten	0,25 % des Werts Ihrer Anlage pro Jahr. Hierbei handelt es sich um eine Schätzung auf der Grundlage der tatsächlichen Kosten des letzten Jahres.	3 EUR
Transaktionskosten	0,05 % des Werts Ihrer Anlage pro Jahr. Hierbei handelt es sich um eine Schätzung der Kosten, die anfallen, wenn wir die zugrunde liegenden Anlagen für das Produkt kaufen oder verkaufen. Der tatsächliche Betrag hängt davon ab, wie viel wir kaufen und verkaufen.	0 EUR
Zusätzliche Kosten unter bestimmten Bedingungen		
Erfolgsgebühren und Carried Interest	Für dieses Produkt wird keine Erfolgsgebühr berechnet.	0 EUR

Durch die Einbettung der Anlageoption in das Versicherungsprodukt kommen weitere Kosten hinzu. Diese Kosten sind nicht in diesem Dokument der spezifischen Informationen der Anlageoption aufgeführt. Die dargestellte Kostentabelle ist für die empfohlene Haltedauer der Anlageoption berechnet. Die aufgeführten Kosten fallen jedoch für die gesamte Laufzeit des Versicherungsanlageproduktes an.

Sonstige zweckdienliche Angaben

Die frühere Wertentwicklung für 4 Jahre ist unter https://docs.data2report.lu/documents/Vanguard/KID_PP/KID_annex_PP_IE00BMVB5M21_de.pdf zu finden.

a3b4c4cb-70dc-4daa-8b6b-3428a9b28ac0