

# Spezifische Informationen über Anlageoptionen

Nachfolgend bezeichnet der Begriff Produkt den Fonds bzw. die Anlageoption des Versicherungsprodukts, welches Sie als Kunde kaufen. Die nachfolgenden Informationen und Werte beziehen sich ausschließlich auf den jeweiligen angegebenen Fonds bzw. die jeweilige Anlageoption.


Produkt	
Name	SSGA SPDR ETFs Europe I plc - SPDR MSCI Emerging Markets UCITS ETF
Hersteller	State Street Global Europe Limited
ISIN	IE00B469F816
Stand	16.10.2025

## Um welche Art von Produkt handelt es sich?

Ziele	<p>Ziele Anlageziel Das Ziel des Fonds ist die Nachbildung der Wertentwicklung von Aktienmärkten in Schwellenländern. Der Fonds versucht, die Wertentwicklung des MSCI Emerging Markets Index (der „Index“) möglichst genau abzubilden. Der Fonds ist ein indexnachbildender Fonds (auch passiv verwalteter Fonds genannt). Anlagepolitik Der Fonds investiert in erster Linie in Wertpapiere des Index. Zu diesen Wertpapieren gehören Aktien und Anteile von Unternehmen, die ihren Sitz in Industrie- und Schwellenländern weltweit haben. Obwohl der Index in der Regel gut gestreut ist, muss der Fonds zwecks genauer Nachbildung des Index von den erhöhten Diversifizierungslimits Gebrauch machen, die nach den OGAW-Vorschriften zur Verfügung stehen und die erlauben, Positionen in einzelnen Indexkomponenten, die von ein und demselben Emittenten emittiert wurden, in einer Höhe von bis zu 20 % des Nettoinventarwerts des Fonds zu halten. Da es schwierig sein könnte, alle Wertpapiere im Index effizient zu kaufen, wird der Fonds beim Versuch, die Wertentwicklung des Index nachzubilden eine Optimierungsstrategie anwenden, um ein repräsentatives Portfolio aufzubauen, das die Wertentwicklung des Index widerspiegeln sollte. Dementsprechend hält der Fonds in der Regel nur eine Teilmenge der im Index enthaltenen Wertpapiere. In begrenzten Fällen kann der Fonds auch nicht im Index enthaltene Wertpapiere kaufen. Der Fonds kann Finanzderivate (d. h. Finanzinstrumente, deren Preise von einem oder mehreren Basiswerten abhängig sind) zu Zwecken des effizienten Portfoliomanagements einsetzen. Sofern keine außergewöhnlichen Umstände vorliegen, wird der Fonds Anteile nur direkt an bestimmte institutionelle Anleger ausgeben bzw. von diesen zurücknehmen. Anteile des Fonds können jedoch an einer oder mehreren Börsen über Makler gekauft bzw. verkauft werden. Der Fonds wird an diesen Börsen zu Marktpreisen gehandelt, die untertäglich schwanken können. Die Marktpreise können höher oder niedriger sein als der tägliche Nettoinventarwert des Fonds. Das maximale Engagement des Fonds in Wertpapierleihgeschäften wird, ausgedrückt als Prozentsatz von seinem Nettoinventarwert, 40 % nicht übersteigen. Die Anteile der in USD Anteilsklasse werden in US-Dollar ausgegeben. Index-Quelle: Die Fonds oder Wertpapiere, auf die hierin Bezug genommen wird, werden von MSCI weder gesponsert, empfohlen noch beworben, und MSCI übernimmt hinsichtlich dieser Fonds oder Wertpapiere oder der Indizes, auf denen diese Fonds oder Wertpapiere basieren, keine Haftung. Der Prospekt und der Nachtrag enthalten eine detailliertere Beschreibung der begrenzten Beziehung, die MSCI, über SSGA, zur State Street Bank and Trust Company und verbundenen Fonds hat, sowie zusätzliche Haftungsausschlüsse, die auf die MSCI-Indizes zutreffen. Die MSCI-Indizes stehen im ausschließlichen Eigentum von MSCI und dürfen ohne die Zustimmung von MSCI weder vervielfältigt, auch nicht auszugsweise, noch für andere Zwecke verwendet werden. Die MSCI-Indizes werden ohne Gewährleistungen jedweder Art bereitgestellt.</p>
Kleinanleger-Zielgruppe	<p>Dieser Fonds ist für Anleger gedacht, die die Anlage mindestens 5 Jahre halten wollen und bereit sind, ein mittelhohes Verlustrisiko in Bezug auf ihr ursprünglich eingesetztes Kapital einzugehen, um eine höhere potenzielle Rendite zu erzielen. Es ist als Teil eines Anlageportfolios konzipiert.</p>

## Welche Risiken bestehen und was könnte ich im Gegenzug dafür bekommen?

### Risikoindikator



Niedrigeres Risiko

1

2

3

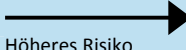
4


5

6

7

Höheres Risiko





Der Risikoindikator beruht auf der Annahme, dass Sie das Produkt 5 Jahre halten. Wenn Sie die Anlage frühzeitig einlösen, kann das tatsächliche Risiko erheblich davon abweichen und Sie erhalten unter Umständen weniger zurück.

Der Gesamtrisikoindikator hilft Ihnen, das mit diesem Produkt verbundene Risiko im Vergleich zu anderen Produkten einzuschätzen. Er zeigt, wie hoch die Wahrscheinlichkeit ist, dass Sie bei diesem Produkt Geld verlieren, weil sich die Märkte in einer bestimmten Weise entwickeln oder wir nicht in der Lage sind, Sie auszubezahlen. Wir haben dieses Produkt auf einer Skala von 1 bis 7 in die Risikoklasse 4 eingestuft, wobei 4 einer mittleren Risikoklasse entspricht. Das Risiko potenzieller Verluste aus der künftigen Wertentwicklung wird als mittel eingestuft. Bei ungünstigen Marktbedingungen ist es äußerst unwahrscheinlich, dass unsere Fähigkeit beeinträchtigt wird, Sie auszuzahlen. **Bitte beachten Sie das Währungsrisiko. Sie erhalten Zahlungen in einer anderen Währung, so dass Ihre endgültige Rendite vom Wechselkurs zwischen den beiden Währungen abhängen wird. Dieses Risiko ist bei dem oben angegebenen Indikator nicht berücksichtigt.**

Dieses Produkt beinhaltet keinen Schutz vor künftigen Marktentwicklungen, sodass Sie das angelegte Kapital ganz oder teilweise verlieren könnten.

### Performance-Szenarien

In den angeführten Zahlen sind sämtliche Kosten des Produkts selbst enthalten. Unberücksichtigt ist auch Ihre persönliche steuerliche Situation, die sich ebenfalls auf den am Ende erzielten Betrag auswirken kann.

Was Sie bei diesem Produkt am Ende herausbekommen, hängt von der künftigen Marktentwicklung ab. Die künftige Marktentwicklung ist ungewiss und lässt sich nicht mit Bestimmtheit vorhersagen.

Das dargestellte pessimistische, mittlere und optimistische Szenario veranschaulichen dieschlechteste, durchschnittliche und beste Wertentwicklung des Produkts in den letzten 10 Jahren. Die Märkte könnten sich künftig völlig anders entwickeln.

# Spezifische Informationen über Anlageoptionen

Nachfolgend bezeichnet der Begriff Produkt den Fonds bzw. die Anlageoption des Versicherungsprodukts, welches Sie als Kunde kaufen. Die nachfolgenden Informationen und Werte beziehen sich ausschließlich auf den jeweiligen angegebenen Fonds bzw. die jeweilige Anlageoption.

Empfohlene Haltedauer: 5 Jahre Anlagebeispiel: 10.000 USD			
Szenarien		Wenn Sie nach 1 Jahr aussteigen	Wenn Sie nach 5 Jahren aussteigen
Minimum Es gibt keine garantierte Mindestrendite. Sie könnten Ihre Anlage ganz oder teilweise verlieren.			
Stressszenario <sup>1)</sup>	Was Sie am Ende nach Abzug der Kosten herausbekommen könnten	4.540 USD	3.680 USD
	Prozentuale Rendite	-54,6 %	-18,1 %
Pessimistisches Szenario <sup>2)</sup>	Was Sie am Ende nach Abzug der Kosten herausbekommen könnten	6.680 USD	8.440 USD
	Prozentuale Rendite	-33,2 %	-3,3 %
Mittleres Szenario <sup>3)</sup>	Was Sie am Ende nach Abzug der Kosten herausbekommen könnten	10.910 USD	11.900 USD
	Prozentuale Rendite	9,1 %	3,5 %
Optimistisches Szenario <sup>4)</sup>	Was Sie am Ende nach Abzug der Kosten herausbekommen könnten	17.770 USD	22.570 USD
	Prozentuale Rendite	77,7 %	17,7 %

Die Performance-Angaben beziehen sich ausschließlich auf die Anlageoption, nicht aber auf das gesamte Versicherungsanlageprodukt. Bitte berücksichtigen Sie, dass sich die empfohlene Haltedauer der Anlageoption von der empfohlenen Haltedauer des Versicherungsanlageprodukts unterscheiden kann.

<sup>1)</sup> Das Stressszenario zeigt, was Sie unter extremen Marktbedingungen zurückbekommen könnten.  
<sup>2)</sup> Diese Art von Szenario ergab sich bei einer Anlage in den Fonds zwischen Oktober 2017 - Oktober 2022.  
<sup>3)</sup> Diese Art von Szenario ergab sich bei einer Anlage in den Fonds zwischen Juni 2019 - Juni 2024.  
<sup>4)</sup> Diese Art von Szenario ergab sich bei einer Anlage in den Fonds zwischen Januar 2016 - Januar 2021.

## Welche Kosten entstehen?

Die Person, die Ihnen dieses Produkt verkauft oder Sie dazu berät, kann Ihnen weitere Kosten berechnen. Sollte dies der Fall sein, teilt diese Person Ihnen diese Kosten mit und legt dar, wie sich diese Kosten auf Ihre Anlage auswirken werden.

## Kosten im Zeitverlauf

In den Tabellen werden Beträge dargestellt, die zur Deckung verschiedener Kostenarten von Ihrer Anlage entnommen werden. Diese Beträge hängen davon ab, wie viel Sie anlegen, wie lange Sie das Produkt halten und wie gut sich das Produkt entwickelt. Die hier dargestellten Beträge veranschaulichen einen beispielhaften Anlagebetrag und verschiedene mögliche Anlagezeiträume.

- Wir haben folgende Annahme zugrunde gelegt:
- Im ersten Jahr würden Sie den angelegten Betrag zurückerhalten (0 % Jahresrendite). Für die anderen Halteperioden haben wir angenommen, dass sich das Produkt wie im mittleren Szenario dargestellt entwickelt.
  - 10.000 USD werden angelegt

	Wenn Sie nach 1 Jahr aussteigen	Wenn Sie nach 5 Jahren aussteigen
Kosten insgesamt	20 USD	111 USD
Jährliche Auswirkungen der Kosten (*)	0,2 %	0,2 % pro Jahr

(\*) Diese Angaben veranschaulichen, wie die Kosten Ihre Rendite pro Jahr während der Haltedauer verringern. Wenn Sie beispielsweise zum Ende der empfohlenen Haltedauer aussteigen, wird Ihre durchschnittliche Rendite pro Jahr voraussichtlich 3,7 % vor Kosten und 3,5 % nach Kosten betragen.

## Zusammensetzung der Kosten

Einmalige Kosten bei Einstieg oder Ausstieg		Wenn Sie nach 1 Jahr aussteigen
Einstiegskosten	Auswirkung der Kosten, die Sie zahlen müssen, wenn Sie Ihre Anlage tätigen. Die Kosten für den Vertrieb Ihres Produkts sind darin inbegriffen.	0 USD
Ausstiegskosten	Wir berechnen keine Ausstiegsgebühr für dieses Produkt.	0 USD
Laufende Kosten pro Jahr		
Verwaltungsgebühren und sonstige Verwaltungs- oder Betriebskosten	0,18 % des Werts Ihrer Anlage pro Jahr. Hierbei handelt es sich um eine Schätzung auf der Grundlage der tatsächlichen Kosten des letzten Jahres.	18 USD
Transaktionskosten	0,02 % des Werts Ihrer Anlage pro Jahr. Hierbei handelt es sich um eine Schätzung der Kosten, die anfallen, wenn wir die zugrunde liegenden Anlagen für das Produkt kaufen oder verkaufen. Der tatsächliche Betrag hängt davon ab, wie viel wir kaufen und verkaufen.	2 USD
Zusätzliche Kosten unter bestimmten Bedingungen		
Erfolgsgebühren und Carried Interest	Für dieses Produkt wird keine Erfolgsgebühr berechnet.	0 USD

Durch die Einbettung der Anlageoption in das Versicherungsprodukt kommen weitere Kosten hinzu. Diese Kosten sind nicht in diesem Dokument der spezifischen Informationen der Anlageoption aufgeführt. Die dargestellte Kostentabelle ist für die empfohlene Haltedauer der Anlageoption berechnet. Die aufgeführten Kosten fallen jedoch für die gesamte Laufzeit des Versicherungsanlageproduktes an.

## Sonstige zweckdienliche Angaben

Die frühere Wertentwicklung für 10 Jahre ist unter fund\_data\_services@ssga.com zu finden.